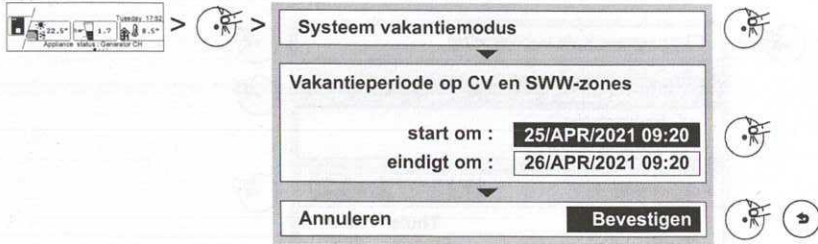


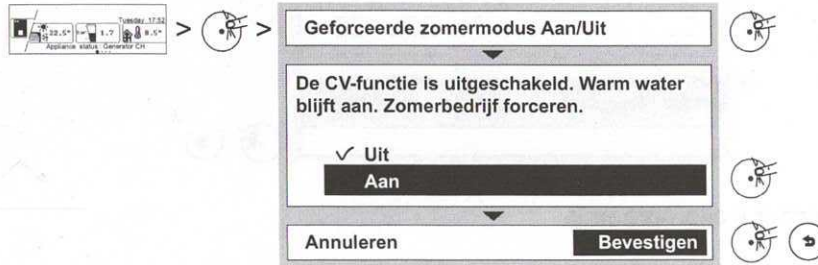
Ik ben enkele dagen van huis

Verlaag de kamertemperatuur en de sanitair-warmwatertemperatuur in alle zones voor deze afwezigheidsperiode.



Ik wil de verwarming uitschakelen en de koeling activeren*

Activeer zomermodus voor alle zones.



* Alleen warmtepomp

Ik wil de verwarming uitschakelen en mijn installatie beschermen tegen bevriezing

Activeer de vorstbeveiligingsmodus voor elke bedoelde zone.

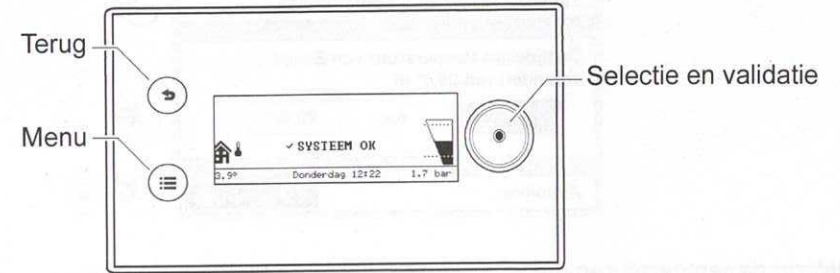


7745932-001-03

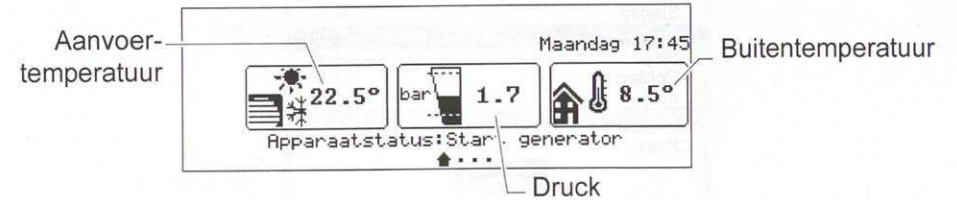
Korte gebruikershandleiding

Overzicht

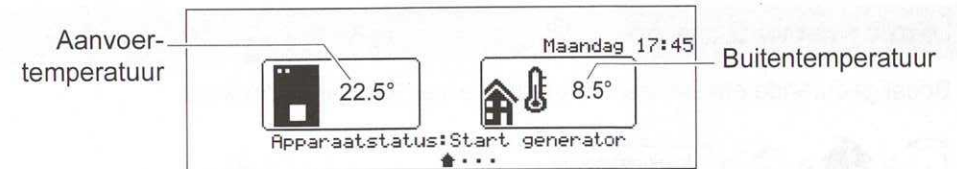
Gebruikersinterface



Hoofdscherm : Warmtepomp

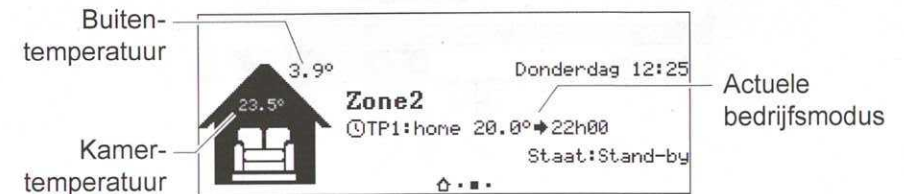


Hoofdscherm : Ketel



Scherm voor een zone

Ike zone in uw huis wordt vertegenwoordigd door een van de volgende pictogrammen :



Ik heb het te heet of te koud

Wijzig de kamertemperatuur gedurende enkele uren

> > >

Werkingsmodus

Tijdelijke temperatuursverandering

De tijdelijke temperatuur van Zone1 verandert van 25.0° in

23.0° tot : 22:00

Annuleren Bevestigen

Wijzig de temperaturen die worden gebruikt in de klokprogramma's

> > >

Verwarmingstemperaturen instellen

Slapen	16.0°
Thuis	20.0°
Weg	6.0°
Ochtend	21.0°
Avond	22.0°

CP081 Thuis 20.0°

Activiteittemperatuur per groep

Mijn warm water is op

Boost gedurende enkele uren de productie van sanitair warm water

> > >

Werkingsmodus

Tijdelijke temperatuursverandering

Comfortmodus op Sanitair warm water wordt tijdelijk geforceerd

tot : 23:00

Annuleren Bevestigen

Ik heb mijn routine gewijzigd

Wijzig het klokprogramma (voor verwarmen, sanitair warm water of koelen*)

> > >

Tijdprogramma's verwarming

Programma 1

✓ Programma 2

Programma 3

Programma 1 < Maandag >

06:00	Thuis	20.0°
23:00	Slapen	16.0°
---	---	---
---	---	---

...

Programma 1 < Maandag >

---	---	---
---	---	---

Naar andere dagen kopiëren

...

Activeer een ander klokprogramma

> > >

Tijdprogramma's verwarming

Groep, gek. tijdspr. Programma 1

✓ Programma 1

Programma 2

Programma 3

* Alleen warmtepomp